

Fitch Ratings



قناة السويس للتأمين

التقرير السنوي

٢٠٢٢ / ٢٠٢١

قناة السويس للتأمين
Suez Canal Insurance



المحتويات



كلمة العضو المنتدب



تسعى شركة قناة السويس للتأمين أن تكون الشركة الرائدة في سوق التأمين المصري وتلتزم بتقديم خدمات تأمينية متميزة لعملائها من خلال التيسير في الإصدار والسرعة في صرف التعويضات مع استحداث تغطيات تأمينية جديدة تخدم العملاء .

وتهدف الشركة أن تكون في المرتبة الأولى بين شركات التأمين المصرية من خلال كسب مستوى عالي من الثقة ورضاء العملاء من خلال مجموعة متميزة من القيادات على جميع المستويات الفنية والادارية من ذوى الخبرة من مديرين وموظفين يدينون بالولاء للشركة وتعمل الشركة على تطورهم المستمر من خلال برامج التدريب سواء داخل البلاد أو في الخارج.

و منحت وكالة التصنيف الائتماني AM Best شركة قناة السويس للتأمين تصنيفاً مستقراً و أكدت على تصنيف القوة عند B- جيد والتصنيف الائتماني للمصدر طويل الأجل عن bb- وتعكس هذه التصنيفات قوة المركز المالي للشركة والتي تصنفها AM Best على أنها قوية كما حصلت الشركة على تصنيف B+ (egy)-AA من وكالة FITCH Ratings للتصنيف الائتماني مع نظرة مستقبلية مستقرة.

و تسعى الشركة لتحقيق أهدافها من خلال محورين أساسيين للتطوير:

الرؤية: نتطلع لان نصبح الخيار الأول لأى عميل لما لنا من خبرات متراكمة خلال عقود أسسنا خلالها مخزون من المعرفة و التجارب وما لدينا من إمكانيات حشدت لها جميع الطاقات كما نعمل على زيادة حصة الشركة فى السوق من محافظة أعمال مريحة و أن نتولى قيادة سوق التأمين فى مصر من خلال السمعة الطيبة و تنوع المنتجات و سرعة تلبية الاحتياجات و الانتشار و جودة الاداء الى التصنيف الأول فى الأنتاج و الأرباح و حقوق المساهمين ورضا العملاء.

الرسالة: نسعى لتحقيق رؤيتنا من خلال:

- تعزيز العلاقات مع العملاء وتلبية مطالبهم من خلال تقديم منتجات متنوعة فائقة الجودة وتلبية مطالبهم.
- الانتشار الجغرافى و توسيع شبكة الفروع و الوكلاء و المكاتب لتلبية احتياجات العملاء الحاليين و الوصول الى كل العملاء المتوقعين.
- الاستثمار فى الكوادر البشرية و تعزيز قدرتهم على الحوار و الاتصال وتلبية مطالبهم الوظيفية لضمان رضائهم الوظيفى و لتمكينهم من تحقيق الاهداف و انجاز الرؤية المشتركة.
- تأهيل وتدريب كوادر فنية مؤهلة ومتخصصة فى اعمال التأمين بفروعه المختلفة وكذا فى مجالات البحوث التأمينية والتطوير.
- خلق الافكار الجديدة و المقترحات الابداعية.
- مسئوليتنا الاجتماعية فى تطوير و توعيه المجتمع بأهمية التأمين فى حياتنا.

وعلى الرغم من ظهور وانتشار فيروس كورونا (كوفيد-19) مع بدايه عام ٢٠٢٠ وماترتب عليه من أثار اقتصادية هائلة بين دول العالم بأسره وتأثيره على حركة التجاره والمعاملات الدولية وايضا المنافسة الشديدة بين شركات التأمين العاملة في مصر بفضل من الله وتوفيقه تمكنت الشركة من مواصلة التفوق والتميز في سوق التأمين المصري والمساهمة في تنمية الاقتصاد القومي فقد حافظت الشركة علي حجم الأقساط مما يشير الى المصداقية الكبيرة التي تتمتع بها الشركة في سوق التأمين المصري وهو حتما ماكان ليتحقق لولا وفاء الشركة بالتزاماتها تجاه العملاء.

هذا وتواصل ادارة الشركة على زيادة وتطوير الانتاج وفقا لسياسات اكتبائية مدروسة. وقد تمكنت الشركة من حماية استثماراتها من المخاطر بفضل السياسة الرشيدة التي تنتهجها إدارة الشركة وحسن تعاملها مع المواقف برؤية ثاقبة من خلال الاستثمار في محافظ استثمارية آمنة ومستقرة.

ونعرض فيما يلي النتائج التي تحققت خلال العام :

- بلغت الأقساط المصدرة خلال العام ٢٠٢٢/٢٠٢١ نحو ١,٣٢٢ مليار جنيه مقابل ١,١١٤ مليار جنيه للعام السابق.
- بلغت التعويضات المسددة للعملاء عام ٢٠٢٢/٢٠٢١ نحو ٤٥٠ مليون جنيه مقابل ٣٧٤ مليون جنيه للعام السابق.
- بلغت المخصصات الفنية للشركة عام ٢٠٢٢/٢٠٢١ نحو ٨٣٣,٥٩٦ مليون جنيه مقابل ٦٧٨,٦٧٠ مليون جنيه للعام السابق.
- أن الشركة حريصة على استثمار الأموال المتاحة لديها في مختلف الأوعية الاستثمارية طبقا لما ينص عليه القانون وبما يحقق صالح الشركة حيث بلغ صافي الأموال المستثمرة في عام ٢٠٢٢/٢٠٢١ مبلغ ١,٦٨٢ مليار جنيه مقابل ١,٣٥٩ مليار جنيه في العام السابق و بلغ العائد من الاستثمار للعام الحالي مبلغ ١٤٣ مليون جنيه مقابل ٩٩ مليون جنيه للعام السابق.
- حققت الشركة أرباحا صافية عن السنة المالية المنتهية في ٢٠٢٢/٦/٣ مبلغ ٦٠,٦٢٤ مليون جنيه مقابل ٣٨,٧٩١ مليون جنيه للعام السابق
- وتتويجا لهذه الجهودات فإن شركة قناة السويس للتأمين حافظت على تفوقها المتميز وهذا ما تؤكدته الملاءة المالية للشركة وثقة المتعاملين معها وحسن إدارتها للمحفظة التأمينية والاستثمارية.
- وبناء على ما أظهرته نتائج الشركة أتقدم بالشكر إلى الأجهزة الرقابية لتعاونها المثمر مع الشركة والسادة المساهمين لدعمهم ومساندتهم الدائمة وكذلك لجميع العاملين بالشركة على جهودهم المخلصة وتفانيهم في أداء العمل.

عضو مجلس الإدارة المنتدب
محمد حسن فرغلي







أعضاء مجلس الإدارة



ا/ محمد حسن فرغلي
عضو مجلس الإدارة المنتدب



مهندس/ محمد عادل فتحي
رئيس مجلس الإدارة



ا/ وليد ابراهيم مصطفى



م/ مفيدة كمال الدين علام



م/ إيمان علي سليمان



ا/ حسام الدين إمام عبد الصمد



م/ محمد حسن عبد المنعم



م/ جمال السيد اللبودي



ا/ يحيى محمد المحجوب

الإدارة التنفيذية



أ/ محمد عبد الحافظ محمد
رئيس قطاعات الشؤون المالية والاستثمار

قطاع الشؤون الفنية



أ/ عصام السيد
رئيس قطاع إصدار الحوادث المتنوعة



أ/ تامر لبيب
رئيس قطاع
تعويضات السيارات



أ/ أيمن ناصف
رئيس قطاع إصدار
أجسام السفن



أ/ طارق قدرى
رئيس قطاع إصدارات
النقل البحري و الجوي



أ/ هبة الله أحمد عطية
رئيس قطاع إصدار
الحريق والسطو



أ/ مثنيرة مأمون
رئيس قطاع إصدارات التأمينات الهندسية
والبتترول والأخطار الخاصة



أ/ هدى عابدين
رئيس قطاع تعويضات
الحوادث المتنوعة



ا/ خالد يسري
مدير عام
إعادة التأمين



ا/ أبو بكر الرفاعي
رئيس قطاع تعويضات
أجسام السفن



ا/ أيمن حنفي
رئيس قطاع تعويضات
الحريق والسطو



ا/ حاتم عطية
رئيس قطاع تعويضات
التأمينات الهندسية



ا/ محمد ندا
مدير مساعد
تعويضات البحري والبري والجوي



ا/ أحمد عبد الكريم
نائب مدير عام
تعويضات التأمين الطبي



ا/ أحمد فكري
مدير عام
التأمين الطبي



ا/ أيمن والي
مدير عام
إصدار السيارات



أشرف شكري
رئيس قطاع
الحاسب الآلي



أحمد نور
رئيس قطاع إدارة الخطر



ياسر مراد
رئيس قطاع الشؤون القانونية



محمد عبد الغني
رئيس قطاع التفتيش
والمراجعة الداخلية



حازم محمد جاد الكريم
مدير الإدارة العامة للموارد البشرية



شيماء شاهين
مدير عام مساعد
إدارة متابعة كبار العملاء



أحمد صابر
مدير إدارة العلاقات العامة



سحر الوكيل
مدير مركز المعلومات
ودعم اتخاذ القرار

الإدارة التنفيذية

قطاع الشؤون المالية والاستثمار



أ/ أشرف عبد الرحيم
رئيس قطاع المراجعة المالية



أ/ علي عبد الجليل
رئيس قطاع الاستثمار



أ/ خالد شبيل
رئيس قطاع الشؤون المالية
الميزانيات



أ/ سمير سعد
رئيس قطاع الشؤون المالية
المدير المالي



أ/ محمد فوزي حسين
مدير عام مساعد
حسابات الإنتاج



أ/ انهار قنديل
رئيس قطاع
متابعة التحصيل



أ/ عصام شرارة
رئيس قطاع حسابات
إعادة التأمين




أ/ محمد جلال
رئيس قطاع
التحليل المالي

مراقبو الحسابات

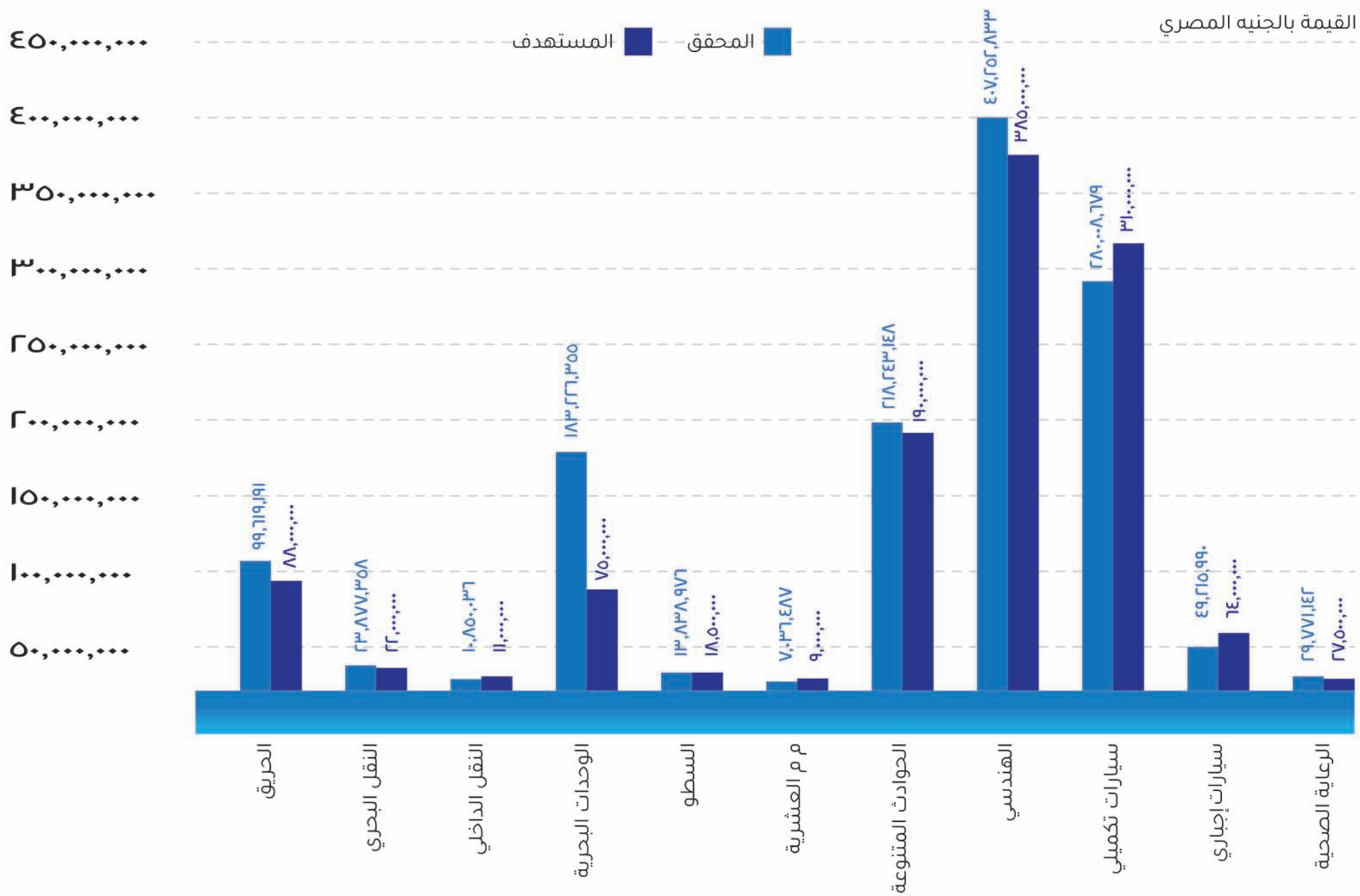
الأستاذ الدكتور/ محمد عبد العزيز حجازي

الجهاز المركزي للحسابات
الخبير الاكثواري

الدكتور/ حسين عبد الغفار



المستهدف السنوي
من ٢٠٢١/٧/١ حتى ٢٠٢٢/٦/٣٠
وما تحقق منه



تقرير مجلس الإدارة

يتشرف مجلس إدارة شركة قناة السويس للتأمين بتقديم تقريره السنوي عن نتائج أعمال الشركة للسنة المالية المنتهية في ٢٠٢٢/٦/٣٠

بحمد من الله وبفضله وبعد عام من التحديات والعمل الدؤوب استمرت الشركة في الحفاظ على مكانتها المتميزة علي مستوي قطاع التأمين المصري وذلك بفضل السياسات التي تنتهجها لجذب العملاء من خلال فروعها ومكاتبها المنتشرة في جميع أنحاء الجمهورية.

وتواصل الشركة العمل الجاد لتحقيق وانجاز أهدافها من خلال فريق عمل مترابط علي اعلي مستوي من الكفاءة يدين بالولاء والانتماء للشركة والتي تعمل دائما علي التطوير المستمر من خلال تنمية الموارد البشرية لتحقيق اعلي معدلات الأداء والمحافظة علي موقعها المتميز وتحقيق معدلات نمو في الأقساط والاستثمارات.

كما أن الشركة تمكنت من حماية استثماراتها من المخاطر بفضل السياسة الرشيدة التي تنتهجها إدارة الشركة برؤية ثابتة لتحافظ الشركة على صدارتها علي مستوي جميع شركات القطاع الخاص العاملة في سوق التأمين المصري.

ونعرض على سيادتكم ما تم انجازه خلال العام المالي المنتهي في ٢٠٢٢/٦/٣٠:

١. أصدرت الشركة أقساط خلال العام المالي ٢٠٢٢/٢٠٢١ بلغت ١,٣٢٢ مليار جنيه مقابل ١,١١٤ مليار جنيه للعام السابق مما يشير الى المصداقية الكبيرة التي تتمتع بها الشركة في سوق التأمين المصري.
٢. بلغت جملة التعويضات المسددة عام ٢٠٢٢/٢٠٢١ مبلغ ٤٥٠ مليون جنيه مقابل ٣٧٤ مليون جنيه للعام السابق كما بلغت حصة الشركة منها ٢٢٠ مليون جنيه وهذا يوضح دور الشركة الايجابي في الوفاء بالتزاماتها قبل حملة الوثائق والمستفيدين منها.
٣. بلغت نسبة المصروفات العمومية والإدارية هذا العام ١٥,٩٧ ٪ من الأقساط المصدرة مقابل ١٧ ٪ عن العام السابق.
٤. بلغت جملة المخصصات الفنية عام ٢٠٢٢/٢٠٢١ مبلغ ٨٣٣,٥٩٦ مليون جنيه مقابل ٦٧٨,٦٧٠ مليون جنيه للعام السابق بزيادة قدرها ١٥٤,٩٢٦ مليون جنيه.
٥. وجدير بالذكر إن الشركة تقوم باستثمار الأموال المتاحة لديها في مختلف الأوعية الاستثمارية بما يحقق صالح الشركة ويدعم ويقوى حقوق المساهمين وحملة الوثائق حيث بلغ صافى الأموال المستثمرة عام ٢٠٢٢/٢٠٢١ مبلغ ١,٦٨٢ مليار جنيه مقابل ١,٣٥٩ مليار جنيه حققت الشركة متوسط معدل عائد استثمار وقدره ٩,٤٢ ٪ مقابل ٧,٧١ ٪ مقارنة بالعام السابق.
٦. بلغ صافى أرباح الشركة عن السنة المالية المنتهية في ٢٠٢٢/٦/٣٠ قبل خصم الضرائب مبلغ ٦٦,١٨٣ مليون جنيه مقابل ٤٥,٤٩٣ مليون جنيه للعام السابق كما بلغ صافى أرباح الشركة بعد خصم الضرائب مبلغ ٦٠,٦٢٤ مليون جنيه مقابل ٣٨,٧٩١ مليون جنيه للعام السابق.

- بلغ معدل العائد على اجمالي حقوق الملكية هذا العام ١٨,١٢ ٪ صافى بعد خصم الضرائب مقابل ١٤,٤٧ ٪ للعام السابق.
- وعلى ضوء نتائج أعمال الشركة وماتحقق من انجازات أوضحتها مؤشرات القوائم المالية هذا العام فانه لا يسع مجلس إدارة الشركة إلا أن يتقدم بكل الشكر والتقدير إلى/ السادة الهيئة العامة للرقابة المالية ، والاتحاد المصري للتأمين والجهاز المركزي للمحاسبات، ومراقب حسابات الشركة والقائمين على هذه الأجهزة لما قدموه من جهد وتفانى فى العمل متمنين لهم كل التقدم والتوفيق.
- كما لايسعنا الا ان نتقدم بالشكر والتقدير لعملائنا الكرام على ثقتهم التي منحونا اياها مؤكدين لهم حرصنا الدائم على تقديم أفضل الخدمات لهم وكل الشكر والتقدير للساده المساهمين الكرام لمساندتهم لشركتنا الحبيبة لتتبوأ مكانها المتميز في الصدارة دائما.
- ويسعد مجلس الإدارة أن يتقدم بالشكر والتقدير الى كافة العاملين بالشركة بأجهزتها المالية والفنية والإدارية وكذا التسويقية على جهودهم الملموسة خلال هذا العام والتي أسهمت بشكل مباشر في تميز أداء الشركة حتى أصبحت رمزا لحسن الأداء والتميز والمصداقية وصرحا شامخا لخدمة الاقتصاد القومي.

وختاما نسأل الله العلى القدير أن يسدد خطانا وان يكون عوننا لنا لاستمرار مسيرة النجاح، والله ولي التوفيق.

رئيس مجلس الإدارة

م/ محمد عادل فتحي

عضو مجلس الإدارة المنتدب

محمد حسن فرغلي

توزيع الأرباح (المقترح) في ٢٠٢٢/٦/٣٠

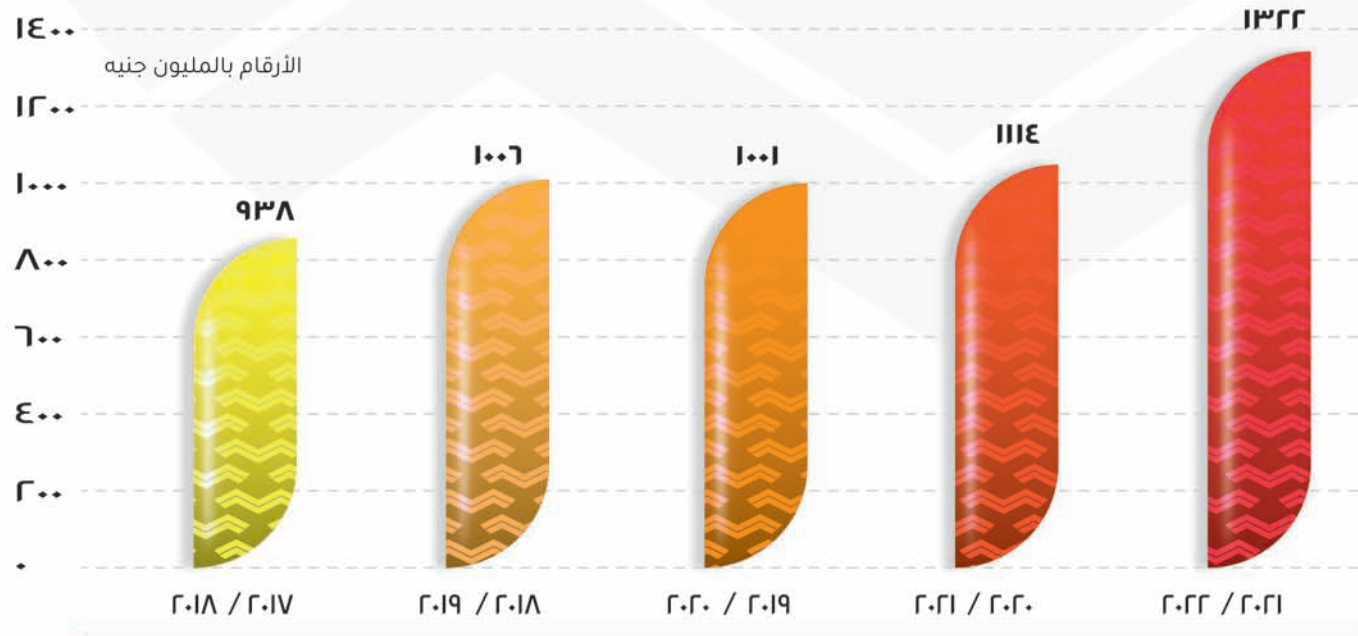


أولاً: الأقساط

بلغت جملة الأقساط خلال العام المالي ٢٠٢٢/٢٠٢١ مبلغ ١,٣٢٢ مليار جنيهها مقابل ١,١١٤ مليار جنيهها عام ٢٠٢١/٢٠٢٠ كما بلغت حصة الشركة من تلك الأقساط (الاحتفاظ) ٦٢١ مليون جنيهها مقابل ٥٩٧ مليون جنيهها، طبقاً للجدول التالي:

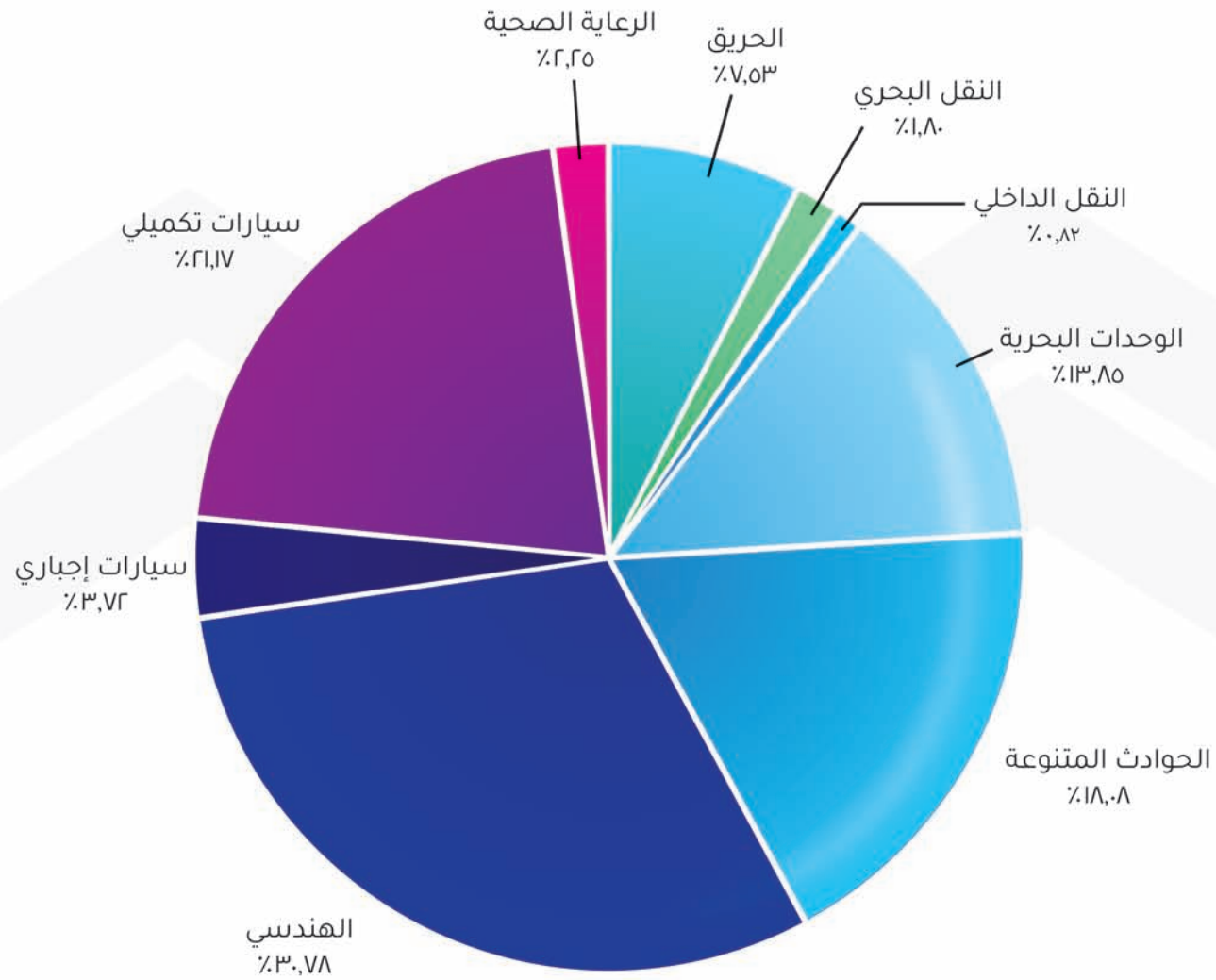
القيمة بالجنيه المصري

عام ٢٠٢١ / ٢٠٢٠			عام ٢٠٢٢ / ٢٠٢١			بيان
النسبة الإجمالية %	حصة الشركة (الاحتفاظ)	الإجمالي	النسبة الإجمالية %	حصة الشركة (الاحتفاظ)	الإجمالي	
٥٣,٦٦ %	٥٩٧,٩٣٦,٦٦٦	١,١١٤,٢٧٨,٦٨٦	٤٧ %	٦٢١,٣٩٢,٣٣٦	١,٣٢٢,٩٤٠,١٩٥	الأقساط المصدرة



تطور
جملة الأقساط

التوزيع النسبي لأقساط التأمينات العامة لعام ٢٠٢٢/٢٠٢١



ثانياً: التعويضات

بلغت جملة التعويضات المسددة لعملاء الشركة خلال العام المالي ٢٠٢٢/٢٠٢١ مبلغ ٤٥٠ مليون جنيهه مقابل ٣٧٤ مليون جنيهه عام ٢٠٢١/٢٠٢٠ كما بلغت حصة الشركة من تلك التعويضات (الاحتفاظ) ٢٢٠ مليون جنيهه مقابل ٢١٤ مليون جنيهه، طبقاً للجدول التالي: القيمة بالجنيه المصري

عام ٢٠٢١/٢٠٢٠			عام ٢٠٢٢/٢٠٢١			بيان
النسبة الإجمالية %	حصة الشركة (الاحتفاظ)	الإجمالي	النسبة الإجمالية %	حصة الشركة (الاحتفاظ)	الإجمالي	
٥٧,١٦ %	٢١٤,١٢٢,٧٨٣	٣٧٤,٦٠١,٤٢٩	٤٩,٠٩ %	٢٢٠,٩٥٤,٢٢٤	٤٥٠,١١٥,٥٦٠	التعويضات

ثالثاً: العمولات وتكاليف الإنتاج

بلغت جملة العمولات وتكاليف الإنتاج خلال العام المالي ٢٠٢٢/٢٠٢١ مبلغ ٢٨٩ مليون جنيهه بنسبة ٢١,٨٩ % من إجمالي الأقساط المصدرة مقابل ٢٤٠ مليون جنيهه بنسبة ٢١,٦٠ % في العام السابق، طبقاً للجدول التالي: القيمة بالجنيه المصري

عام ٢٠٢١/٢٠٢٠		عام ٢٠٢٢/٢٠٢١		بيان
النسبة لإجمالي الأقساط المصدرة	الإجمالي	النسبة لإجمالي الأقساط المصدرة	الإجمالي	
٢١,٦٠ %	٢٤٠,٧٣٥,٩٥٤	٢١,٨٩ %	٢٨٩,٦٣٢,٨١٦	العمولات وتكاليف الإنتاج

رابعاً: المصروفات العمومية والإدارية

بلغت جملة المصروفات العمومية خلال العام المالي ٢٠٢٢/٢٠٢١ مبلغ ٢١١ مليون جنيه بنسبة ١٦٪ من إجمالي الأقساط المصدرة مقابل مبلغ ١٨٩ مليون جنيه بنسبة ١٧٪ عن العام السابق، طبقاً للجدول التالي:

القيمة بالجنيه المصري

عام ٢٠٢١/٢٠٢٠		عام ٢٠٢٢/٢٠٢١		بيان المصروفات العمومية والإدارية
النسبة لإجمالي الأقساط المصدرة	الإجمالي	النسبة لإجمالي الأقساط المصدرة	الإجمالي	
١٧ %	١٨٩,٣٨١,٨٦٥	١٦ %	٢١١,٢٩٨,٠١٦	

وتجدر الإشارة إلى أن إجمالي الأجور والمرتببات وما في حكمها بلغ ١٦٥ مليون جنيه بنسبة ٧٨٪ من إجمالي المصاريف عن العام المالي ٢٠٢٢/٢٠٢١ مقابل ١٥٠ مليون جنيه بنسبة ٧٩,٤٦٪ من إجمالي المصاريف للعام السابق.

خامساً: المخصصات الفنية

بلغت جملة المخصصات الفنية في نهاية العام المالي ٢٠٢٢/٢٠٢١ مبلغ ٨٣٣ مليون جنيه مقابل ٦٧٨ مليون جنيه عن عام ٢٠٢١/٢٠٢٠ بزيادة قدرها ١٥٥ مليون جنيه وبمعدل زيادة قدره ٢٢,٨٢٪، طبقاً للجدول التالي:

القيمة بالجنيه المصري

نسبة الزيادة %	الزيادة	عام ٢٠٢١/٢٠٢٠		بيان المخصصات الفنية
		عام ٢٠٢١/٢٠٢٠	عام ٢٠٢٢/٢٠٢١	
٢٢,٨٢ %	١٥٤,٩٢٦,٣٥٤	٦٧٨,٦٧٠,٣٧٦	٨٣٣,٥٩٦,٧٣٠	

ومن الجدير بالذكر أن الشركة قامت بحجز كافة المخصصات الفنية لمواجهة التزاماتها قبل حملة الوثائق والمستفيدين منها طبقاً للأسس الفنية والعلمية السليمة وحسبما نص عليه القانون رقم ١٠ لسنة ١٩٨١ المعدل بالقانون رقم ٩١ لسنة ١٩٩٥ والتي تم اعتمادها من قبل الخبير الإكتواري للشركة.

سادسا: مدينو عمليات التأمين

القيمة بالجنيه المصري

٢٠٢١/٦/٣٠	٢٠٢٢/٦/٣٠	بيان
٩٦,٢٥٢,٥١٦	١٧٤,٤٤٦,٦٦٥	أقساط تحت التحصيل
٦٧,٠٦٢,٥٤٨	٨٩,٨٦٠,٨٢١	حسابات جاري المؤمن لهم
٣٤,٩٢٦,٩١٢	٥٢,٥٦٤,٠٣٥	شيكات آجلة
١١,٠٠١,٢٧٣	٨,٢٦٥,١٦١	شيكات مرتدة وطرف قضايا
٢٠٩,٢٤٣,٢٤٩	٣٢٥,١٣٦,٦٨٢	الإجمالي
(٢٨,٨٧٤,١٨٤)	(١٧,٠٢١,٠٥٦)	الخسائر الائتمانية المتوقعة (ECL)
١٨٠,٣٦٩,٠٦٥	٣٠٨,١١٥,٦٢٦	الصافي

وتجدر الإشارة بأن نسبة التحصيل عن عام ٢٠٢٢/٢٠٢١ بلغت نحو ٧٩,٨٢ % .

سابعاً: الاستثمارات

بلغت صافي الأموال المستثمرة في ٢٠٢٢/٦/٣٠ مبلغ ١,٦٨٢ مليار جنيهه مقابل ١,٣٥٩ مليار جنيهها وقد تمكنت الشركة أن تحقق إيراد صافي من هذه الاستثمارات بلغت قيمته ١٤٣ مليون جنيهها بمتوسط معدل عائد ٩,٤٢٪، طبقاً للجدول التالي:

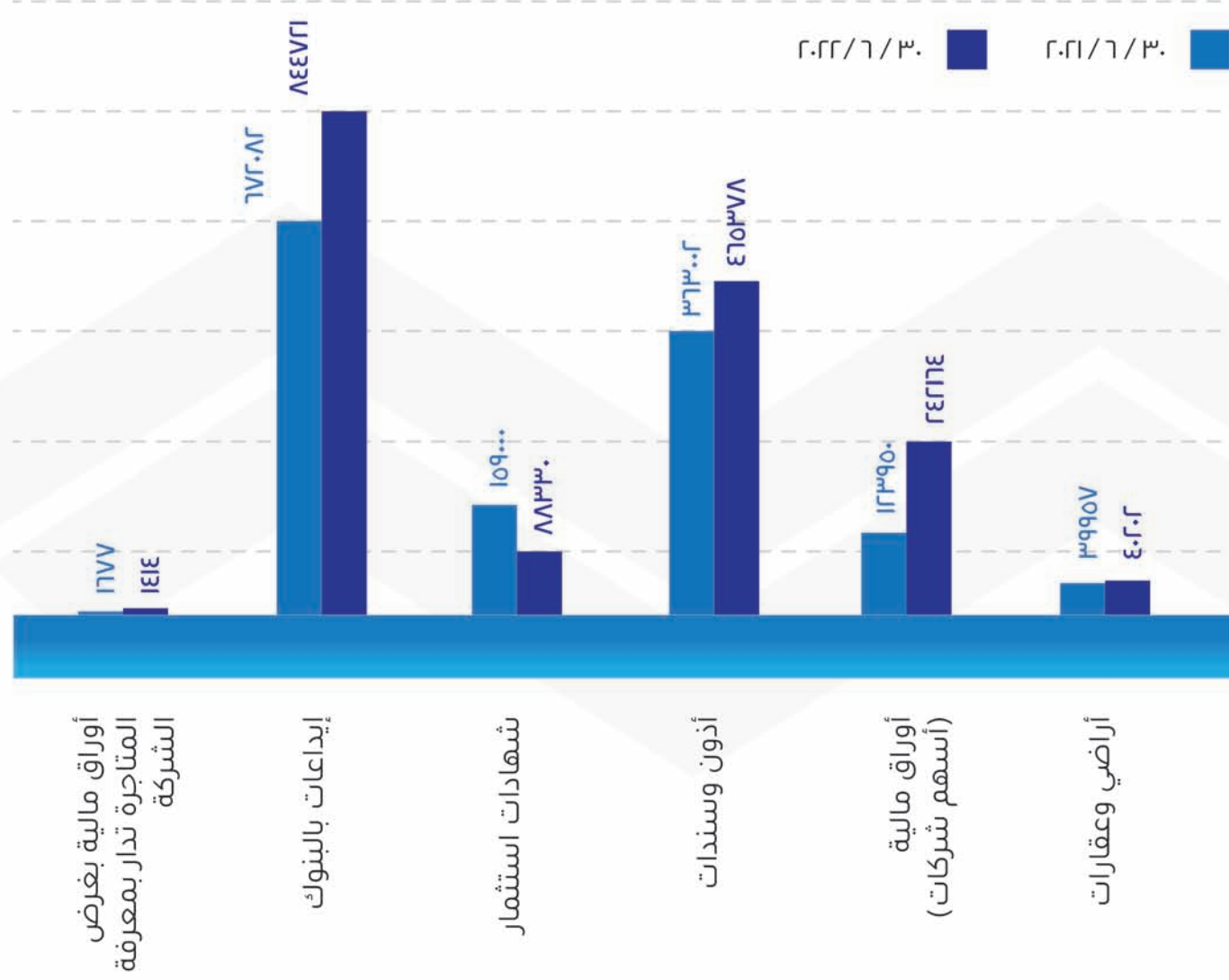
القيمة بالجنيه المصري

الوزن النسبي %	٢٠٢١/٦/٣٠	الوزن النسبي %	٢٠٢٢/٦/٣٠	بيان
٢,٩٣ %	٣٩,٩٥٧,٨٨٤	٢,٣٩ %	٤٠,٢٠٢,٠٢٥	أراضي وعقارات
٣,٢٣ %	٤٣,٩٥٠,١٤١	٧,٩٦ %	١٣٣,٩٦٣,٥٤٤	استثمارات مالية بالقيمة العادلة من خلال الدخل الشامل الآخر
٥,٨٨ %	٨٠,٠٠٠,٠٠٠	٦,٤٤ %	١٠٨,٢٠٠,٠٠٠	استثمارات في شركات تابعة
٣٨,٣٩ %	٥٢٢,٠٠٢,٧٩٠	٣٢,٩١ %	٥٥٣,٧٠٨,٧٣٣	استثمارات مالية بالتكلفة المستهلكة
٤٩,٤٣ %	٦٧٢,٠٨٢,٩٧٦	٥٠,٢١ %	٨٤٤,٧٢١,٦٢١	إيداعات بالبنوك
٠,١٤ %	١,٦٧٧,٣٤٩	٠,٠٩ %	١,٤١٣,٩٨٢	استثمارات مالية بالقيمة العادلة من خلال الأرباح والخسائر
١٠٠ %	١,٣٥٩,٦٧١,١٤٠	١٠٠ %	١,٦٨٢,٢٠٩,٩٠٥	الإجمالي

هذا وقد روعي في محفظة الاستثمارات السعي للحصول على أعلى عائد في إطار البعد عن المخاطر وتوفير أكبر قدر من السيولة للوفاء بالتزاماتنا قبل حملة الوثائق و المستفيدين منها .

التوزيع النسبي للاستثمار

الأرقام بالآلاف جنيه



ثامنا: نتائج فروع التأمين

وفقا لما أظهرته حسابات النتيجة تبين أن فرع تأمينات الممتلكات والمسئوليات (التأمينات العامة) قد حقق عام ٢٠٢٢/٢٠٢١ فائض نشاط وقدره **٢٦,٨٩٨ مليون جنيها** مقابل **٢٨,٠٩١ مليون جنيها** عام ٢٠٢١/٢٠٢٠.

تاسعا: أرباح العام

بلغ صافي أرباح الشركة عن السنة المالية المنتهية في ٢٠٢٢/٦/٣٠ قبل خصم الضرائب مبلغ **٦٦,١٨٣ مليون جنيها** مقابل **٤٥,٤٩٣ مليون جنيها** للعام السابق.

كما بلغ صافي أرباح الشركة عن السنة المالية المنتهية في ٢٠٢٢/٦/٣٠ بعد خصم الضرائب مبلغ **٦٠,٦٢٤ مليون جنيها** مقابل **٣٨,٧٩١ مليون جنيها** للعام السابق.

عاشرا: المرتبات والأجور

بلغت المرتبات والأجور وما في حكمها مبلغا وقدره **١٦٥ مليون جنيها** بنسبة **٧٨ %** من إجمالي المصروفات العمومية الإدارية.

وبلغ عدد العاملين في العام الحالي بالشركة **٨٦٢** موظفا.



بيانات في شأن الحوكمة

1. مجلس الإدارة

يتكون مجلس إدارة الشركة من تسعة أعضاء بيانهم كالتالي:

ملاحظات	الصفة	الاسم
من ذوي الخبرة، طبقا لقانون الاشراف والرقابة على التأمين	رئيس مجلس الإدارة	1. السيد المهندس/ محمد عادل فتحي
من ذوي الخبرة، طبقا لقانون الاشراف والرقابة على التأمين	عضو مجلس الإدارة المنتدب	2. السيد الاستاذ/ محمد حسن فرغلي
ممثل شركة الوادي الأخضر للاستثمار والتنمية	عضو غير تنفيذي	3. السيد الاستاذ/ حسام الدين امام عبد الصمد
ممثل شركة الوادي الأخضر للاستثمار والتنمية	عضو غير تنفيذي	4. السيدة المهندسة/ مفيدة كمال الدين ابراهيم علام
ممثل شركة الوادي الأخضر للاستثمار والتنمية	عضو غير تنفيذي	5. السيد الاستاذ/ وليد ابراهيم احمد مصطفى
ممثل شركة الوادي الأخضر للاستثمار والتنمية	عضو غير تنفيذي	6. السيدة المهندسة/ ايمان علي علي سليمان
ممثل صندوق التأمين الخاص بالعاملين بهيئة قناة السويس	عضو غير تنفيذي	7. السيد الاستاذ/ يحيى محمد علي المحجوب
ممثل صندوق التأمين الخاص بالعاملين بهيئة قناة السويس	عضو غير تنفيذي	8. السيد المهندس/ جمال السيد ابو الخير اللبودي
ممثل صندوق التأمين الخاص بالعاملين بهيئة قناة السويس	عضو غير تنفيذي	9. السيد المهندس/ محمد حسن عبد المنعم

٢. اجتماعات مجلس الادارة

عدد اجتماعات مجلس إدارة الشركة (١٢) اجتماع خلال العام المالي وقد بلغت نسبة الحضور فيها ١٠٠٪ للسادة أعضاء مجلس الإدارة فيما عدا السيدة المهندسة / ايمان على على سليمان حيث اعتذرت عن جلسة واحدة.

٣. خدمة المجتمع والبيئة

قامت الشركة بالمساهمة في خدمة المجتمع وذلك بالحرص الدائم على تقديم مساعدات عينية ونقدية للجمعيات والمؤسسات الخيرية وكذا المستشفيات الحكومية حيث بلغت قيمة التبرعات والإعانات خلال السنة المالية ٢٠٢٢/٢٠٢١ مبلغ وقدره ٢٣٠,٠٠٠ جنيهاً مصرياً وتساهم الشركة في خدمة البيئة من خلال توفير بيئة صحية بالشركة وذلك بمنع التدخين داخل الشركة .

. إدارة المخاطر

أنشأت الشركة خلال الربع الأول من العام المالي ٢٠١٥/٢٠١٤ إدارة المخاطر والتي تقوم بدورها وهو ما أسفر عن حصول الشركة من وكالة التصنيف الائتماني AM Best شركة قناة السويس للتأمين تصنيفاً مستقراً و أكدت على تصنيف القوة عند B- جيد و التصنيف الائتماني للمصدر طويل الأجل عن bb- وتعكس هذه التصنيفات قوة المركز المالي للشركة و التي تصنفها AM Best على أنها قوية .

كما حصلت الشركة على تصنيف B+ و (AA-(egy) من وكالة FITCH Ratings للتصنيف الائتماني مع نظرة مستقبلية مستقرة .

القوائم المالية ٢٠٢٢ / ٦ / ٣٠



المركز المالي في ٣٠ يونيو ٢٠٢٢

تأمينات الممتلكات والمسئوليات

القيمة بالجنيه المصري

٣٠ يونيو ٢٠٢١	٣٠ يونيو ٢٠٢٢	رقم الإيضاح	البيان
			الأصول
١٣٠,٩٥٦,٩٠٤	٨٤,٧٠٨,٢٨٩	٥	النقدية بالخبزينة ولدى البنوك
٦٧٢,٠٨٢,٩٧٦	٨٤٤,٧٢١,٦٢١	٦	الأوعية الادخارية بالبنوك
١,٦٧٧,٣٤٩	١,٤١٣,٩٨٢	٧	أستثمارات مالية بالقيمة العادلة من خلال الارباح والخسائر
٤٣,٩٥٠,١٤١	١٣٣,٩٦٣,٥٤٤	٨	أستثمارات مالية بالقيمة العادلة من خلال الدخل الشامل الاخر
٨٠,٠٠٠,٠٠٠	١٠٨,٢٠٠,٠٠٠	٩	إستثمارات فى شركات تابعة
٥٢٢,٠٠٢,٧٩٠	٥٥٣,٧٠٨,٧٣٣	١٠	إستثمارات مالية بالتكلفة المستهلكة
٣٩,٩٥٧,٨٨٤	٤٠,٢٠٢,٠٢٥	١١	الاستثمارات العقارية
١,٣٥٩,٦٧١,١٤٠	١,٦٨٢,٢٠٩,٩٠٥		إجمالي الاستثمارات
١٨٠,٣٦٩,٠٦٥	٣٠٨,١١٥,٦٢٦	١٢	مدينو عمليات التأمين
٦٤,٩٨٣,١٦٨	٧٦,٨٠٤,٣٠٩	١٣	الارصدة المدينة لشركات التأمين وإعادة التأمين
٩٢,٣٠٠,٩٢٠	١٠٤,٢٩٩,٢٠٨	١٤	الأصول الاخرى
٦٣,٧٨٠,٩٦٤	٦٤,٨٠٧,٧٤٧	١٦	أصول ثابتة
١,٨٩٢,٠٦٢,١٦٠	٢,٣٢٠,٩٤٥,٠٨٤		إجمالي الأصول

٣٠ يونيو ٢٠٢١	٣٠ يونيو ٢٠٢٢	رقم الإيضاح	البيان
٦٧٨,٦٧٠,٣٧٦	٨٣٣,٥٩٦,٧٣٠	١٧	الالتزامات وحقوق المساهمين
٦٧٨,٦٧٠,٣٧٦	٨٣٣,٥٩٦,٧٣٠	١٨	حقوق حملة وثائق التأمين
٤٥٥,٦٣٣,٢١١	٥٧٧,١٩٦,٠٨٣	١٩	إجمالي حقوق حملة الوثائق
٣٨٥,٥٩١,٤٨٨	٤١٨,٦٤١,٩٩٦	٢٠	الرصدة الدائنة شركات التأمين وإعادة التأمين
٦٠,٠١٧,٦٨٧	٦٨,٢٤٨,٥٦٨	٣٤	دائنون وأرصدة دائنة أخرى
٤,٤٩١,٨٤٩	٦٦,٥٩٩,٢٥٩	٣٣	المخصصات
٨٤٤,٩٢٨	١,٤٨٥,٧٥٥		التزامات ضريبة مؤجلة
١,٥٨٥,٢٤٩,٥٣٩	١,٩٢٥,٧٦٨,٣٩١		أرصدة دائنة شركات تابعة
			إجمالي الالتزامات
			حقوق المساهمين
١٩٠,٠٠٠,٠٠٠	٢٣٠,٠٠٠,٠٠٠	٢١	رأس المال المدفوع
٥٥,٤٥٢,١٨٦	٤٠,٠١٧,١٦١	٢٠-٢١	الإحتياطيات
١,٤٤٦,٠٢٠	(٩,٩٧٠,٨٨٣)	٣٧	(الخصائر) الأرباح المرحلة
٣٨,٧٩١,٠١٦	٦٠,٦٢٤,٣٩٣		صافي أرباح العام
٢٨٥,٦٨٩,٢٢٢	٣٢٠,٦٧٠,٦٧١		حقوق المساهمين متضمنة أرباح العام
١٥,٠٠٠,٠٠٠		٢١	المسدد تحت حساب زيادة رأس المال
٦,١٢٣,٤٠٠	٧٤,٥٠٦,٠٢٢		احتياطي القيمة العادلة للاستثمارات المالية بالقيمة العادلة من خلال الدخل الشامل الآخر
٣٠٦,٨١٢,٦٢٢	٣٩٥,١٧٦,٦٩٣		إجمالي حقوق المساهمين
١,٨٩٢,٠٦٢,١٦١	٢,٣٢٠,٩٤٥,٠٨٤		إجمالي الالتزامات وحقوق المساهمين
٨,٩٦٢,٣٦٣	٩,٤١٢,٤٤٤	٣٨	الإلتزامات العرضية والإرتباطات

عضو مجلس الإدارة المنتدب

محمد حسن فرغلي

رئيس القطاعات المالية والاستثمار

محاسب / محمد عبد الحافظ محمد

رئيس قطاع الشؤون المالية

محاسب / سمير محمد سعد

**قائمة إيرادات ومصروفات
تأمينات الممتلكات والمسئوليات
عن العام المالي المنتهي في ٣٠ يونيو ٢٠٢٢
إجمالي الفروع**

القيمة بالجنيه المصري

٣٠ يونيو ٢٠٢١	٣٠ يونيو ٢٠٢٢	رقم الإيضاح	البيان
			الإيرادات
١,١١٣,٩٤٤,٥٦٣	١,٣٢٢,٧٢٢,٧٨٢	٢٧	الأقساط المباشرة
٣٣٤,١٢٣	٢١٧,٤١٣	٢٧	أقساط إعادة التأمين الوارد
١,١١٤,٢٧٨,٦٨٦	١,٣٢٢,٩٤٠,١٩٥	٢٧	إجمالي الاقساط
٥٦٦,٣٤٢,٠٢٠	٧٠١,٥٤٧,٨٥٩	٢٧	أقساط إعادة التأمين الصادر
٥٩٧,٩٣٦,٦٦٦	٦٢١,٣٩٢,٣٣٦	٢٧	صافي الأقساط
			التغير في قيمة مخصص الاخطار السارية
٢٨٧,٩٤٣,٧٠٢	٣٩٨,٢٩٤,٠٢٠	١٧	مخصص الأخطار السارية في أول المدة
٣٩٧,٢٠٨,٦٨٦	٥٠٥,٥٥١,٠٦٧	١٧	مخصص الأخطار السارية في آخر المدة
٤٨٨,٦٧١,٦٨٢	٥١٤,١٣٥,٢٨٩		الاقساط المكتسبة
١١١,٢٨٥,٧٠٢	١٥٥,٥٨٣,٥١٧	٢٩	عمولات عمليات إعادة التأمين الصادر
١٥,٢٠٢,٠٣١	٣١,٢١٢,٢٥٢	٢٥	إيرادات تشغيل اخرى
٦١٥,١٥٩,٤١٥	٧٠٠,٩٣١,٠٥٨		إجمالي الإيرادات
			المصروفات
٣٧٣,٠٥١,٦٠١	٤٥٠,٣٠٢,٨٤٥	٢٨	التعويضات المسددة عن العمليات المباشرة
١,٥٤٩,٨٢٨	(١٨٧,٢٨٥)	٢٨	التعويضات المسددة عن عمليات إعادة التأمين الوارد
٣٧٤,٦٠١,٤٢٩	٤٥٠,١١٥,٥٦٠	٢٨	إجمالي التعويضات
١٦٠,٤٧٨,٦٤٦	٢٢٩,١٦١,٣٣٦	٢٨	التعويضات المستردة عن عمليات إعادة التأمين الصادر
٢١٤,١٢٢,٧٨٣	٢٢٠,٩٥٤,٢٢٤	٢٨	صافي التعويضات

٣٠ يونيو ٢٠٢١	٣٠ يونيو ٢٠٢٢	رقم الإيضاح	البيان
١٨٨,٧٧٥,٣١٥	٢٢٦,٠٩٤,١٥٤	١٧	التغير في مخصص تعويضات تحت التسوية مخصص التعويضات تحت التسوية في آخر المدة مخصص التعويضات تحت التسوية في أول المدة التعويضات التحميلية
١٧٥,٤٦١,٢٩٩	١٨٩,٤٠٢,٥٦٩	١٧	
٢٢٧,٤٣٦,٧٩٩	٢٥٧,٦٤٥,٨٠٩		
٩٢,٦٨٦,٣٧٥	١٠١,٩٥١,٥٠٩	١٧	التغير في مخصص التقلبات العكسية مخصص التقلبات العكسية في آخر المدة مخصص التقلبات العكسية في أول المدة عمولات مباشرة تكاليف الإنتاج
٩٤,٤٥٣,٧٨٠	٩٢,٦٨٦,٣٧٥	١٧	
٨١,٣٦٨,١٠٢	٩١,٥٦٦,٠٣٥	٣٠	عمولات إعادة التأمين الوارد إجمالي العمولات وتكاليف الإنتاج مصروفات عمومية وإدارية إجمالي المصروفات
١٦٣,٠٥٤,٢٥٧	١٩٣,٦٦٨,٦٧٠	٢٩	
(٣,٦٨٦,٤٠٥)	٤,٣٩٨,١١١	٣٠	عجز الاكتتاب صافي الدخل من الإستثمارات المخصصة المخصصات المكونة للأستثمارات المخصصة خسائر إضمحلال مدينو عمليات التأمين
٢٤٠,٧٣٥,٩٥٤	٢٨٩,٦٣٢,٨١٦	٣٠	
١٨٩,٣٨١,٨٦٥	٢١١,٢٩٨,٠١٦	٣١	فائض نشاط تأمينات الممتلكات والمسئوليات المرحل لقائمة الدخل
٦٥٥,٧٨٧,٢١٣	٧٦٧,٨٤١,٧٧٥	٢٢	
(٤٠,٦٢٧,٧٩٨)	(٦٦,٩١٠,٧١٧)	٢٤	
٨٠,٦٥٦,٩٧٤	٩٨,٣٣٨,٥١٢	١/١١	
٦١,٧٩١	٢,٠٧١,٤١٤	١٥	
١١,٣٢٦,٦٨٦	٢,٤٥٧,٩٠٧	٢٣	
٢٨,٠٩١,٦٩٩	٢٦,٨٩٨,٤٧٤		

تتضمن المخصصات الفنية أول المدة فروق تقييم العملة.

عضو مجلس الإدارة المنتدب

محمد حسن فرغلي

رئيس القطاعات المالية والإستثمار

محاسب / محمد عبد الجاهظ محمد

رئيس قطاع الشؤون المالية

محاسب / سمير محمد سعد

قائمة الدخل عن العام المالي المنتهي في ٣٠ يونيو ٢٠٢٢

القيمة بالجنيه المصري

٣٠ يونيو ٢٠٢١	٣٠ يونيو ٢٠٢٢	رقم الإيضاح	البيان
٢٨,٠٩١,٦٩٩	٢٦,٨٩٨,٤٧٤	٢٣	فائض النشاط التأميني
٢٨,٠٩١,٦٩٩	٢٦,٨٩٨,٤٧٤		الإجمالي
١٨,٦٠٣,٠٥١	٤٤,٨٩٢,٦٧٦	٢٤	صافي الدخل من الإستثمارات غير المخصصة
٣,٢٠٩,٧٧٦	٤,١٨١,٨٢٨	٢٥-١	مخصصات انتفي الغرض منها
١٣,٧٦١,٣٧٧	١٢,٩٠٠,٣٧٠	٢٥	إيرادات تشغيل أخرى
٢٣,٦٦٥,٩٠٣	٨٨,٨٧٣,٣٤٨		الإجمالي
(٣,٨٥١,٠٠٤)	(٤,٠٨٧,٥٤١)	١٦-١١	إهلاك الاصول الثابتة
(٤,٣٥٦,٨٢٨)	(١٣,١٩٩,٩٠١)	٢٠	مخصصات
(٩,٤٠٧,٣٧٨)	(٥,٤٠٢,٦١٢)	٢١	مصروفات تشغيل اخري
(٥٥٧,٥٥٦)		١٥	خسائر ائتمانية انتفي الغرض منها لشركات التأمين واعادة التامين
٤٥,٤٩٣,١٣٧	٦٦,١٨٣,٢٩٤		صافي ارباح العام قبل خصم الضريبة
(٦,١٢٧,٩٠٩)			ضريبة الدخل عن العام
	(٥,٠٨٢,٢٧٢)		ضريبة سندات خزانه
(٥٧٤,٢١٢)	(٤٧٦,٦٢٩)	٣٤	مصروف الضريبة المؤجلة
٣٨,٧٩١,٠١٦	٦٠,٦٢٤,٣٩٣		صافي ارباح العام بعد خصم الضريبة
١,٧٢	٢,٦٤	٣٢	نصيب السهم من حصة المساهمين من صافي أرباح العام

قائمة الدخل الشامل عن العام المالي المنتهي في ٣٠ يونيو ٢٠٢٢

القيمة بالجنيه المصري

٣٠ يونيو ٢٠٢١	٣٠ يونيو ٢٠٢٢	البيان
٣٨,٧٩١,٠١٦	٦٠,٦٢٤,٣٩٣	صافي ارباح العام بعد خصم الضريبة
٩٢٣,٤٠٠	(١,٦٧٥,٩٥٦)	الدخل الشامل الاخر
	٩٠,٠١٣,٤٠٣	أثار التغير في اسعار صرف العملات الاجنبية (١)
	(٢١,٦٣٠,٧٨١)	فروق تقييم استثمارات مالية بالقيمة العادلة من خلال الدخل الشامل الاخر
	٦٨,٣٨٢,٦٢٢	الضريبة المؤجله الناتجه عن ارباح تقييم استثمارات مالية بالقيمة العادلة من خلال الدخل الشامل الاخر
٩٢٣,٤٠٠	٦٦,٧٠٦,٦٦٦	صافي فروق تقييم استثمارات مالية بالقيمة العادلة من خلال الدخل الشامل الاخر (٢)
٣٩,٧١٤,٤١٦	١٢٧,٣٣١,٠٥٩	مجموع عناصر الدخل الشامل الاخرى عن العام بعد خصم الضريبة (٢+١)
		إجمالي الدخل الشامل عن العام

عضو مجلس الادارة المنتدب



محمد حسن فرغلي

رئيس القطاعات المالية والإستثمار



محاسب / محمد عبد الرحمان محمد

رئيس قطاع الشؤون المالية



محاسب / سمير محمد سعد

قائمة التدفقات النقدية عن العام المالي المنتهي في ٣٠ يونيو ٢٠٢٢

القيمة بالجنيه المصري

٣٠ يونيو ٢٠٢١	٣٠ يونيو ٢٠٢٢	البيان
٤٥,٤٩٣,١٣٧	٦٦,١٨٣,٢٩٤	صافى الربح قبل الضريبة
		تسويات لصافى الربح للوصول الى صافى التدفقات النقدية من أنشطة التشغيل:
١٥,٧٧٠,٩٣٢	(١٠,٤٣٧,٦٦٤)	(رد) المكون خسائر ائتمانية متوقعة واهلاك واستهلاك
١٢٠,٦٧٦,٠١٢	١٥٤,٩٢٦,٣٥٤	المخصصات الفنية
٤,٣٥٦,٨٢٨	١٣,١٩٩,٩٠١	المكون من المخصصات
(٤,١٨٧,٧٧٩)	٣,٤٤٤,٦٣٦	المخصصات انتفى الغرض منها
٤٩,٠٦٠	(٩٢١,٨٩٦)	(أرباح) خسائر بيع أصول ثابتة
١٨٢,١٥٨,١٩٠	٢٢٦,٣٩٤,٦٢٥	ربح التشغيل قبل التغير فى أصول وإلتزامات التشغيل
(٣١,٧٩٦)	٣٦٨,٧٧٨	النقص (الزيادة) فى استثمارات مالية بالقيمة العادلة من خلال الارباح والخسائر
٥٢,٨٨٣,٠٧٣	(١١٧,٥٦٩,٣٨٩)	(الزيادة) (النقص) فى مدينو عمليات التأمين
٧,٨٨٩,٩٦٩	(٢٣,٧٧٧,٢١٦)	(الزيادة) (النقص) فى شركات تأمين وإعادة التأمين (أرصدة مدينة)
(٣,٨٣٩,١٣٦)	(١٤,٧٢٤,٥٩٠)	(الزيادة) (النقص) فى أصول أخرى
٤٣,٧١٧,٩٠٠	١٢١,٥٦٢,٨٧٢	الزيادة فى شركات التأمين وإعادة التأمين (أرصدة دائنة)
(٤٨,١٠٢,٠٣٠)	٢٧,٩٦٨,٢٣٦	الزيادة (النقص) فى دائنون وأرصدة دائنة أخرى
٦٦٥,٧٦٢	٦٤٠,٨٢٧	الزيادة فى الأرصدة الدائنة للشركة التابعة
٢٣٥,٣٤١,٩٣٢	٢٢٠,٨٦٤,١٤٣	صافى التدفقات النقدية الناتجة من أنشطة التشغيل

قائمة التدفقات النقدية عن العام المالي المنتهي في ٣٠ يونيو ٢٠٢٢

القيمة بالجنيه المصري

٣٠ يونيو ٢٠٢١	٣٠ يونيو ٢٠٢٢	البيان
		التدفقات النقدية من أنشطة الاستثمار
(٣٩,٥٦٤,٤١٤)	(١١٢,٠٨٨,٠٩٧)	(الزيادة) في الودائع لدى البنوك لأكثر من ثلاثة شهور
(٣٧,٣٥٢,٦٩١)	(٢٩,٢٢١,٣١٩)	(الزيادة) في اذون الخزانة وأوراق حكومية أخرى قابلة للخصم لأكثر من ثلاثة شهور
(١,٧٥٣,٤٦٥)	(٨,٧٠٢,٥٦٦)	(المدفوع) المحصل من بيع استثمارات مالية أخرى
١٢,٠٠٠	٥,٤٤٤,٦٧٨	المحصل من بيع أصول ثابتة
٩,٨٠٣,٩٥٢	(٩,٣٧١,١١١)	المدفوع لشراء إستثمارات عقارية
(٢١,١٠٥,٠٤٢)	(١١,٢٣٩,١١٤)	المدفوع لشراء أصول ثابتة
(٨٩,٩٥٩,٦٦٠)	(١٦٥,١٧٧,٥٢٩)	صافي التدفقات النقدية (المستخدمة في) أنشطة الاستثمار
		التدفقات النقدية من أنشطة التمويل
	٢٦,٥٠٠,٠٠٠	المحصل من إصدار الأسهم
(١٠,١٥٣,٨٩٥)	(٣٦,٤٦٠,١٤٦)	توزيعات الأرباح المدفوعة
(١٠,١٥٣,٨٩٥)	(٩,٩٦٠,١٤٦)	صافي التدفقات النقدية (المستخدمة في) أنشطة التمويل
١٣٥,٢٢٨,٣٧٧	٤٥,٧٢٦,٤٦٨	صافي الزيادة في النقدية وما في حكمها
٢٠٦,١٦٧,٦٥٧	٣٤١,٣٩٦,٠٣٤	رصيد النقدية وما في حكمها في أول العام
٣٤١,٣٩٦,٠٣٤	٣٨٧,١٢٢,٥٠٢	رصيد النقدية وما في حكمها في آخر العام
١٣٠,٩٥٦,٩٠٤	٨٤,٧٠٨,٢٨٩	نقدية وأرصدة لدى البنوك
٥٨,٥٧٩,٣٨٩	١١٩,٢٢٥,٢٤٣	أذون خزانة وأوراق مالية أخرى قابلة للخصم
٦٧٢,٠٨٢,٩٧٦	٨٤٤,٧٢١,٦٢١	ودائع لدى البنوك
(٥١,٤٢٥,١٥٨)	(٤٦,٠٣١,٣١٧)	ودائع مجمدة لدى البنوك
(٤١٠,٢١٨,٦٨٨)	(٥٢٧,٧٠٠,٦٢٦)	ودائع لدى البنوك لمدة تزيد عن ثلاثة اشهر
(٥٨,٥٧٩,٣٨٩)	(٨٧,٨٠٠,٧٠٨)	أذون خزانة استحقاق أكثر من ثلاثة أشهر
٣٤١,٣٩٦,٠٣٤	٣٨٧,١٢٢,٥٠٢	النقدية وما في حكمها

عضو مجلس الادارة المنتدب

محمد حسن فرغلي

رئيس القطاعات المالية والاستثمار

محاسب / محمد عبد الحافظ محمد

رئيس قطاع الشؤون المالية

محاسب / سمير محمد سعد

الشركة تتبع الطريقة غير المباشرة في اعداد قائمة التدفقات النقدية.

٢٠١٩ / ٢٠١٨

١,٠٠٦,٧٠٤,٦١٨

٣٠٨,٣٤٠,٢٢٢

٥٢٠,٦٣٣,٧٠٢

١,١١٤,١٨٣,١١٠

٥٩,٦٣٢,٧٠٤

٢٦٩,٦٥٨,١٦٨

١٧٠,٠٠٠,٠٠٠

٧٧٥

٢٠١٨ / ٢٠١٧

٩٣٨,٠٨٢,٠١٥

٣١٩,٣٣٢,٧٠٠

٤٤٢,٢٣٦,٤٦٧

٩١٦,٧٣٢,٣٠١

٤٢,٢٣٠,٥٥٢

٢١١,٦٤٧,٦٧٤

١٤٠,٠٠٠,٠٠٠

٧٨٠

البيان

الاقساط المصدرة
التعويضات المدفوعة
اجمالي حقوق حملة الوثائق
اجمالي الاستثمارات
صافي الارباح المحققة
اجمالي حقوق المساهمين
رأس المال المدفوع
عدد العاملين

القيمة بالجنيه المصري

٢٠٢٢ / ٢٠٢١

١,٣٢٢,٩٤٠,١٩٥
 ٤٥٠,١١٥,٥٦٠
 ٨٣٣,٥٩٦,٧٣٠
 ١,٦٨٢,٢٠٩,٩٠٥
 ٦٠,٦٢٤,٣٩٣
 ٣٩٥,١٧٦,٦٩٣
 ٢٣٠,٠٠٠,٠٠٠

٨٦٢

٢٠٢١ / ٢٠٢٠

١,١١٤,٢٧٨,٦٨٦
 ٣٧٤,٦٠١,٤٢٩
 ٦٧٨,٦٧٠,٣٧٦
 ١,٣٥٩,٦٧١,١٤٠
 ٣٨,٧٩١,٠٦٠
 ٣٠٦,٨١٢,٢٢٢
 ١٩٠,٠٠٠,٠٠٠

٨٥١

٢٠٢٠ / ٢٠١٩

١,٠٠١,٠٠٦,١٣٩
 ٣٥١,١٦٠,٥٨٣
 ٥٥٧,٩٩٤,٣٦٤
 ١,٢١٤,٣٠٩,١٧٨
 ٤٥,٤٤٠,٧٥٧
 ٢٧٦,٠٣٦,٩٢٣
 ١٩٠,٠٠٠,٠٠٠

٧٧٥



الإيضاحات المتممة للقوائم المالية للعام المالي المنتهي في ٢٠٢٢/٦/٣٠

نبذة عن الشركة

تأسست شركة قناة السويس للتأمين (شركة مساهمة مصرية) بتاريخ ١٩٧٩/١٠/١٠ طبقاً لأحكام القانون رقم ١٥٩ لسنة ١٩٨١ وقانون الإشراف والرقابة رقم ١٠ لسنة ١٩٨١ ولائحته التنفيذية، وتقوم الشركة وفقاً لقرار إنشائها والترخيص الصادر لها من الهيئة العامة للرقابة المالية (المصرية للرقابة على التأمين سابقاً) بمزاولة عمليات التأمين وإعادة التأمين في فروع حريق / بحري / وحدات / حوادث متنوعة / هندسي / سيارات تكميلي / سيارات إجباري / نقل داخلي / رعاية صحية وذلك من خلال مركزها الرئيسي بمدينة الجيزة وعدد (٣٨) فرعاً ومكتباً إدارياً .

أسس إعداد القوائم المالية

تعد القوائم المالية طبقاً لمعايير المحاسبة المصرية وفي ضوء ما يتطلبه قانون رقم ١٠ لسنة ١٩٨١ وتعديلاته ولائحته التنفيذية وكذا الأسس والقواعد والتعليمات الصادرة عن الهيئة العامة للرقابة المالية بما في ذلك دليل تطبيق معايير المحاسبة المصرية على قطاع التأمين في مصر. مع إضافة متطلبات المعيار المحاسبي المصري رقم (٤٧) "الأدوات المالية" طبقاً للتعليمات الصادرة عن الهيئة العامة للرقابة المالية في هذا الشأن، وكذا في ضوء معايير المحاسبة المصرية المعدلة الصادرة خلال عام ٢٠١٩ وتعديلاتها وأحكام القوانين المحلية ذات الصلة.

واعتباراً من ٢٠٢١/٧/١ وبمناسبة التعليمات الصادرة عن الهيئة العامة للرقابة المالية بشأن تطبيق المعيار المحاسبي المصري رقم (٤٧) "الأدوات المالية" قامت الإدارة بإعداد القوائم المالية الدورية المنتهية في ٣١ ديسمبر ٢٠٢١ بتعديل بعض السياسات المحاسبية وأسس القياس في ضوء المعايير المحاسبية أرقام ٤٧ "الأدوات المالية".

قائمة التغيير في حقوق المساهمين عن العام المالي المنتهي في ٣٠ يونيو ٢٠٢٢

البيان	رأس المال	الاحتياطيات		
		قانوني	عام	رأسمالي
	جنيها	جنيها	جنيها	جنيها
الرصيد في ١ يوليو ٢٠٢٠	١٩,٠٠٠,٠٠٠	٢٧,٣٠٩,٧٤٣	٥,٢٦٣,٣٥٩	٢,٨٢٩,٣٦١
المحول للأرباح المرحلة	-	-	-	-
تسويات	-	-	-	-
توزيعات أرباح	-	٢,٢٥٥,٤٨٨	-	٣٣٠,٩٩٤
الأرباح غير المحققة من استثمارات مالية متاحة للبيع	-	-	-	-
صافي ربح العام	-	-	-	-
الدخل الشامل الأخر	-	-	-	-
إجمالي الدخل الشامل عن العام	-	-	-	-
الرصيد في ٣٠ يونيو ٢٠٢١	١٩,٠٠٠,٠٠٠	٢٩,٥٦٥,٢٣١	٥,٢٦٣,٣٥٩	٣,١٦٠,٣٥٥
الرصيد في ١ يوليو ٢٠٢١	١٩,٠٠٠,٠٠٠	٢٩,٥٦٥,٢٣١	٥,٢٦٣,٣٥٩	٣,١٦٠,٣٥٥
المحول للأرباح المرحلة	-	-	-	-
زيادة رأس المال	٤,٠٠٠,٠٠٠	-	-	-
توزيعات أرباح	-	١,٩٣٩,٥٥١	-	-
الأرباح غير المحققة من استثمارات مالية متاحة للبيع	-	-	-	-
تسويات (رد ماتم تدعيمة لمخصص الالتزامات والطوارئ)	-	-	-	-
تأثير تطبيق معيار ٤٧	-	-	-	-
استخدام احتياطي معيار ٤٧	-	-	-	-
ماتم رده من ح/ تحت حساب زيادة رأس المال	-	-	-	-
تأثير معيار عقود الايجار رقم ٤٩	-	-	-	-
رد ضريبة التصرفات العقارية	-	-	-	-
الدخل الشامل الأخر	-	-	-	-
صافي ربح العام	-	-	-	-
إجمالي الدخل الشامل عن العام	-	-	-	-
الرصيد في ٣٠ يونيو ٢٠٢٢	٢٣,٠٠٠,٠٠٠	٣١,٥٠٤,٧٨٢	٥,٢٦٣,٣٥٩	٣,١٦٠,٣٥٥
	٤٠,٣٥٨			

القيمة بالجنيه المصري

الإجمالي	صافي أرباح العام	المسدد تحت زيارة رأس المال	أرباح مرحلة (خسائر)	الأرباح / الخسائر غير المحققة من استثمارات مالية متاحة للبيع	مخاطر آثار تطبيق معيار 47		أخرى
					جنيها	جنيها	
جنيها	جنيها	جنيها	جنيها		جنيها	جنيها	
٢٧٦,٣٦,٩٢٣	٤٥,٤٤,٧٥٧	-	(٩٤,٩٦٢)	٥,٢٠٠,٠٠٠	-	٤٨,٣٠٧	
.	(٤٥,٤٤,٧٥٧)	-	٤٥,٤٤,٧٥٧	-	-	-	
١,٢١٥,١٧٨	-	-	١,٢١٥,١٧٨	-	-	-	
(١٠,١٥٣,٨٩٥)	-	١٥,٠٠٠,٠٠٠	(٤٥,١١٤,٩٥٣)	-	١٧٣,٧٤٥,٧٦	-	
٩٢٣,٤٠٠	-	-	-	٩٢٣,٤٠٠	-	-	
٣٨,٧٩١,٠٦٠	٣٨,٧٩١,٠٦٠	-	-	-	-	-	
٦,١٢٣,٤٠٠	-	-	-	٦,١٢٣,٤٠٠	-	-	
٤٤,٩١٤,٤١٦	٣٨,٧٩١,٠٦٠	-	-	٦,١٢٣,٤٠٠	-	-	
٣٠٦,٨١٢,٢٢٢	٣٨,٧٩١,٠٦٠	١٥,٠٠٠,٠٠٠	١,٤٤٦,٠٢٠	٦,١٢٣,٤٠٠	١٧,٣٧٤,٥٧٦	٤٨,٣٠٧	
٣٠٦,٨١٢,٢٢٢	٣٨,٧٩١,٠٦٠	١٥,٠٠٠,٠٠٠	١,٤٤٦,٠٢٠	٦,١٢٣,٤٠٠	١٧,٣٧٤,٥٧٦	٤٨,٣٠٧	
.	-	-	-	-	-	-	
٢٥,٠٠٠,٠٠٠	-	(١٥,٠٠٠,٠٠٠)	-	-	-	-	
(٣٦,٤٦٠,١٤٦)	(٣٨,٧٩١,٠٦٠)	-	٣٩١,٣١٩	-	-	-	
.	-	-	-	-	-	-	
٧٣٧,١٩١	-	-	٧٣٧,١٩١	-	-	-	
(٣,٩٥٣,٣٢٩)	-	-	(٣,٩٥٣,٣٢٩)	-	-	-	
.	-	-	١٧,٣٧٤,٥٧٦	-	١٧,٣٧٤,٥٧٦	-	
١,٥٠٠,٠٠٠	-	-	١,٥٠٠,٠٠٠	-	-	-	
(٩٩٩,١٤٣)	-	-	(٩٩٩,١٤٣)	-	-	-	
٢,٢٠٨,٤٣٩	-	-	٢,٢٠٨,٤٣٩	-	-	-	
٦٦,٧٠٦,٦٦٦	-	-	(١,٦٧٥,٩٥٦)	٦٨,٣٨٢,٦٦٦	-	-	
٦,٦٢٤,٣٩٣	٦,٦٢٤,٣٩٣	-	-	-	-	-	
١٢٧,٣٣١,٠٥٩	٦,٦٢٤,٣٩٣	-	(١,٦٧٥,٩٥٦)	٦٨,٣٨٢,٦٦٦	-	-	
٣٩٥,١٧٦,٦٩٣	٦٠,٦٢٤,٣٩٣	٠	(٩,٩٧٠,٨٨٣)	٧٤,٥٠٦,٠٢٢	٠	٤٨,٣٠٧	

نصيب السهم من حصة المساهمين في صافي أرباح العام

القيمة بالجنيه المصري

البيان	٢٠٢٢/٦/٣٠	٢٠٢١/٦/٣٠
صافي ارباح العام	٦,٦٢٤,٣٩٣	٣٨,٧٩١,٠١٦
مكافأة أعضاء مجلس الإدارة	.	(٢,٧٣٥,١٤٦)
حصة العاملين في الأرباح	.	(٣,٣٧٢,٥٠٠)
احتياطي مخاطر اثار تطبيق معيار ٤٧		
حصة المساهمين في صورة اسهم مجانيه		
حصة المساهمين في الارباح	٦,٦٢٤,٣٩٣	٣٢,٦٨٣,٣٧٠
المتوسط المرجح لعدد الأسهم	٢٣,٠٠٠,٠٠٠	١٩,٠٠٠,٠٠٠
نصيب السهم من حصة المساهمين في صافي ارباح العام	٢,٦٤	١,٧٢

أرصدة دائنه شركات تابعة

القيمة بالجنيه المصري

البيان	٢٠٢٢/٦/٣٠	٢٠٢١/٦/٣٠
شركة قناه السويس لتأمينات الحياه	١,٤٨٥,٧٥٥	٨٤٤,٩٢٨
إجمالي	١,٤٨٥,٧٥٥	٨٤٤,٩٢٨

الموقف الضريبي





الموقف الضريبي للشركة في ٢٠٢٢/٦/٣٠

أولاً: ضريبة شركات الأموال:

١. الفترة من ٨٦ / ٨٧ حتى ٩٧ / ٩٨: أسفر النزاع عن استحقاق مبلغ وقدرة ٥٧١, ٨٤٥, ٣ جنيه مصري للشركة سدد بالزيادة وذلك طبقاً لتسوية مركز كبار الممولين في ٢٧ / ٧ / ٢٠٠٩، مع العلم ب أن السنوات ٨٦ / ٨٧ حتى ٨٩ / ٩٠ قامت المأمورية برفع دعوى أمام محكمة النقض على حكم محكمة الاستئناف الصادر لصالح الشركة ولم يصدر الحكم بعد.
٢. الفترة ٩١/٩٠ حتى ٢٠٠١/٢٠٠٠: مسددة.
٣. الفترة من ٢٠٠١ / ٢٠٠٢ حتى ٢٠٠٤ / ٢٠٠٥: تم سداد الضريبة بالكامل للاستفادة من صدور القانون ١٧٤ بإعفاء ٩٠ ٪ من الغرامات وللعلم والإحاطة فان هذه السنوات محالة للمحكمة للطعن المقدم من الشركة في أحقية الشركة في تطبيق القانون ٥ والخاص ب إعفاء فوائد الودائع و شهادات الاستثمار و أذون وسندات الخزانة حيث أن الخبير السابق الذي انتدب من المحكمة اعفي فوائد الودائع وتجاهل شهادات الاستثمار و أذون الخزانة فقامت الشركة بالطعن على القرار وتم رفع دعوى أخرى لم تحال للخبير حتى تاريخه من قبل المحكمة مع العلم بان الشركة كان لها قضية مماثلة عن سنوات ٢٠٠١/٩٨ وتم فيها باعتماد أحقية الشركة في خصم ما سبق ذكره.
٤. الفترة من ٢٠٠٥ / ٢٠٠٦ حتى ٢٠٠٧ / ٢٠٠٩: مسددة.
٥. الفترة من ٢٠٠٩ / ٢٠١٠ وحتى ٢٠١١ / ٢٠١٠: تم سداد الضريبة بالكامل للاستفادة من صدور القانون ١٧٤ بإعفاء ٩٠ ٪ من الغرامات لم يتم التسوية حتى الآن.
٦. الفترة من ٢٠١٢ / ٢٠١١ وحتى ٢٠١٣ / ٢٠١٤: تم عمل لجنة داخلية وتم اعتماد قرار اللجنة رسمياً وارسال نماذج الربط الجديدة طبقاً لقرار اللجنة وتم دفع ٦,٠٠٠,٠٠٠ جنيهها فرق الفحص واللجنة وجرى تعديل نماذج الربط لتسوية المبالغ المدفوعة مع الإقرارات الضريبية عن هذه السنوات
٧. الفترة من ٢٠١٤ / ٢٠١٥ وحتى ٢٠٢٠ / ٢٠٢١: الشركة منتظمة في تقديم الإقرارات الضريبية ولم يتم الفحص بعد.

ثانياً : كسب العمل: -

١. الفترة من بداية النشاط حتى ٢٠٠٥: مسددة.
٢. الفترة من ٢٠٠٦ وحتى ٢٠١٧: الفترة من ٢٠٠٦ وحتى ٢٠١٠: تم دفع مبلغ ٨,٠٠٠,٠٠٠ جنيه تحت الحساب لحين ارسال المطالبة رسمياً للشركة حيث تم الاتفاق شبه النهائي في الفحص.
- الفترة من ٢٠١١ وحتى ٢٠١٧: جرى عمل الفحص
٣. الفترة من ٢٠١٧ وحتى ٢٠٢١: لم يتم الفحص و الشركة تقوم بسداد دفعات شهرية تحت حساب الضريبة.

ثالثاً: الدمغة:

أ) الدمغة النسبية

١. الفترة من بداية النشاط إلى ٣٠ / ٦ / ٢٠٠٤: مسددة.
٢. الفترة من ١ / ٧ / ٢٠٠٤ إلى ٣٠ / ٦ / ٢٠٠٥: مسددة.
٣. الفترة من ١ / ٧ / ٢٠٠٦ إلى ٣١ / ١٢ / ٢٠١٠: تم الانتهاء من الفحص وتم سداد المستحق عن هذه الفترة بالكامل.
٤. الفترة المالية من ١ / ١ / ٢٠١١ حتى ٣٠ / ٦ / ٢٠١٣: تم الفحص وعمل لجنة داخلية واسفر الربط عن استحقاق مبلغ ١١٦,٥٠٨,٢١٢,٢٠ جنيهاً وعبارة عن الآتي: ٦١,٩٣٧,٦٦٠ جنيهاً ضريبة مستحقة عن هذه السنوات تم سدادها بالكامل وتم احالة بند الإعفاءات للجنة الطعن بمبلغ ٢,٥١٣,٢٩٥,٢٠ جنيهاً وكذلك مقابل التأخير عن هذه السنوات نتيجة الفروق الغير مسددة من حصة العميل و ٠.٨ % وحصة الشركة بمبلغ ٥٢,٥٧٢,٥٧ جنيهاً.
٥. الفترة من ١ / ٧ / ٢٠١٣ إلى ٣٠ / ٦ / ٢٠١٦: تم الفحص واسفر الربط عن استحقاق مبلغ ١٢٩,٢٦٨,١٣٨,٦٥ جنيهاً وعبارة عن الآتي: ٧٤٣٣٦٥٦٨ جنيهاً ضريبة مستحقة عن هذه السنوات تم سدادها بالكامل وتم احالة بعض البنود للجنة الداخلية وكذلك مقابل التأخير عن هذه السنوات نتيجة الفروق الغير مسددة من حصة العميل و ٠.٨ % وحصة الشركة بمبلغ ٥٤,٩٣١,٥٧٠,٦٥ جنيهاً.
٦. الفترة من ١ / ٧ / ٢٠١٦ إلى ٣٠ / ٦ / ٢٠١٩: جاري الانتهاء من الفحص.
٧. الفترة من ١ / ٧ / ٢٠١٩ إلى ٣٠ / ٦ / ٢٠٢١: لم يتم الفحص حتى الآن.

ب) الدمغة النوعية

١. الفترة من بداية النشاط إلى ٣٠ / ٦ / ٢٠٠٤: تم الفحص والربط والسداد وللشركة رصيد دائن قدره ١٢ ١١٣ جنيهاً مصرياً.
٢. الفترة المالية من ١ / ٧ / ٢٠٠٤ حتى ٣١ / ٧ / ٢٠٠٦: تم الفحص و أخطرت الشركة بنموذج ٣ ونموذج ٤ ضريبة دمغة وتم الاعتراض عليه وأحيل الخلاف الى لجنة الطعن التي انتهت الى تعديل الضريبة واجب الأداء لتصبح ٦٤٠,٥٢٥ جنيهاً مصرياً تم سدادها وتم رفع قضية بنقاط الخلاف
٣. الفترة المالية من ١ / ٨ / ٢٠٠٦ حتى ٣١ / ١٢ / ٢٠١٠: تم الفحص والسداد .
٤. الفترة من ١ / ١ / ٢٠١١ وحتى ٣٠ / ٦ / ٢٠١٣: تم الفحص وتم السداد.
٥. الفترة من ١ / ٧ / ٢٠١٣ وحتى ٣٠ / ٦ / ٢٠١٦: تم الفحص وتم السداد.
٦. الفترة من ١ / ٧ / ٢٠١٦ وحتى ٣٠ / ٦ / ٢٠١٩: لم يتم الفحص.
٧. الفترة من ١ / ٧ / ٢٠١٩ وحتى ٣٠ / ٦ / ٢٠٢١: في انتظار نتيجة الفحص.

رابعاً: ضريبة الخصم والتحصيل (مهن تجاريه ومهن حرة): يتم السداد بانتظام.

خامساً: الضريبة على القيمة المضافة

١. الفترة من تسجيل الشركة في ١٠/١١/٢٠٠٣ وحتى ٣٠/٦/٢٠١٥: تم فحص الشركة حتى ٣٠/٦/٢٠١٥ وتم تسوية كافة الفروق الناتجة عن الفحص
٢. الفترة من ١ / ٧ / ٢٠١٥ وحتى ٣٠ / ٦ / ٢٠١٦: تم الفحص وأسفر عن فروق فحص بمبلغ ٥٠٧٠٩,٠٠ جنيةً وتم الاعتراض وجرى عمل لجنة داخلية
٣. الفترة من ١ / ٧ / ٢٠١٦ وحتى ٣٠ / ٦ / ٢٠١٨: تم الفحص وتم إحالة الملف للجنة الداخلية لدراسة أوجه الخلاف.
٤. الفترة من ١ / ٧ / ٢٠١٨ وحتى ٣٠ / ٦ / ٢٠٢٢: الشركة منتظمة في تقديم الاقرارات القيمة المضافة و سداد المستحق.



محطة معالجة مياه مصرف بحر البقر
(أكبر محطة معالجة مياه في العالم في موسوعة جينيس للأرقام القياسية)

تقرير مراقب الحسابات

إلى السادة / مساهمى شركة قناة السويس للتأمين "شركة مساهمة مصرية"

تقرير عن القوائم المالية المعدلة

راجعنا القوائم المالية المعدلة المرفقة لشركة قناة السويس للتأمين "شركة مساهمة مصرية" و المتمثلة فى المركز المالي فى ٣٠ يونيه ٢٠٢٢ وكذا قوائم الدخل والدخل الشامل و التغيير فى حقوق الملكية و التدفقات النقدية و قوائم الايرادات و المصروفات لفروع التأمين المختلفة عن السنة المالية المنتهية فى ذلك التاريخ، وملخصاً للسياسات المحاسبية الهامة وغيرها من الايضاحات .

مسئولية الادارة عن القوائم المالية المعدلة

هذه القوائم المالية المعدلة مسئولية ادارة الشركة، فالادارة مسئولة عن اعداد و عرض القوائم المالية عرضاً عادلاً وواضحاً وفقاً لمعايير المحاسبة المصرية وفى ضوء دليل تطبيق معايير المحاسبة المصرية على قطاع التأمين المعد فى ضوء معايير المحاسبة المصرية و القوانين المصرية السارية، وتتضمن مسئولية الادارة تصميم وتنفيذ والحفاظ على رقابة داخلية ذات صلة باعداد و عرض قوائم مالية عرضاً عادلاً وواضحاً خالية من اى تحريفات هامة ومؤثرة سواء ناتجة عن الغش او الخطأ، كما تتضمن هذه المسئولية اختيار السياسات المحاسبية الملائمة و تطبيقها و عمل التقديرات المحاسبية الملائمة للظروف.

مسئولية مراقب الحسابات

تنحصر مسئولياتنا فى ابداء الرأى على هذه القوائم المالية المعدلة فى ضوء مراجعتنا لها، وقد تمت مراجعتنا وفقاً لمعايير المراجعة المصرية و فى ضوء القوانين المصرية السارية. وتتطلب هذه المعايير تخطيط واداء المراجعة للحصول على تأكيد مناسب بان القوائم المالية خالية من اى اخطاء هامة و مؤثرة. وتتضمن اعمال المراجعة اداء اجراءات للحصول على ادلة مراجعة بشأن القيم و الافصاحات فى القوائم المالية. وتعتمد الاجراءات التى تم اختيارها على الحكم الشخصى للمراقب و يشمل ذلك تقييم مخاطر التحريف الهام و المؤثر فى القوائم المالية سواء الناتج عن الغش او الخطأ. ولدى تقييم هذه المخاطر يضع المراقب فى اعتباره الرقابة الداخلية ذات الصلة بقيام المنشأة باعداد القوائم المالية و العرض العادل و الواضح لها وذلك لتصميم اجراءات مراجعته مناسبة للظروف ولكن ليس بغرض ابداء رأى على كفاءة الرقابة الداخلية فى المنشأة. وتشمل عملية المراجعة ايضا تقييم مدى ملائمة السياسات المحاسبية و التقديرات المحاسبية الهامة التى أعدت بمعرفة الادارة و كذا سلامة العرض الذى قدمت به القوائم المالية.

وأننا نرى ان أدلة المراجعة التى قمنا بالحصول عليها كافية و مناسبة وتعد اساسا مناسباً لبدء رأينا على القوائم المالية المعدلة.

الرأي

ومن رأينا أن القوائم المالية المعدلة المشار إليها اعلاه تعبر بعدالة ووضوح، في جميع جوانبها الهامة، عن المركز المالي المعدل لشركة قناة السويس للتأمين في ٣٠ يونيو ٢٠٢٢، وعن ادائها المالي وتدفقات النقدية عن السنة المالية المنتهية في ذلك التاريخ وذلك طبقاً لمعايير المحاسبة المصرية و القوانين المصرية السارية.

تقرير عن المتطلبات القانونية و التنظيمية الاخرى

تمسك الشركة حسابات مالية منتظمة تتضمن كل ما نص القانون ونظام الشركة على وجوب إثباته فيها وقد وجدت القوائم المالية متفقة مع ما هو وارد بتلك الحسابات ، وقد تم جرد الاصول بمعرفة ادارة الشركة طبقا للاصول المرعية.

البيانات المالية الواردة بتقرير مجلس الإدارة المعد وفقاً لمتطلبات القانون رقم ١٥٩ لسنة ١٩٨١ ولائحته التنفيذية منفذة مع ما هو وارد بدفاتر الشركة وذلك في الحدود التي تثبت بها مثل تلك البيانات بالدفاتر.

القاهرة في: ١ سبتمبر ٢٠٢٢
بتاريخ ١٨ سبتمبر ٢٠٢٢ تم تعديل القوائم المالية للشركة وذلك بتعديل مخصص الاخطار السارية وفقاً لخطاب الهيئة العامة للرقابة المالية المؤرخ في ٥ سبتمبر ٢٠٢٢.

مراقب الحسابات

د. محمد عبد العزيز حجازي

Crowe د. عبد العزيز حجازي وشركاه



الجهاز المركزي للمحاسبات إدارة مراقبة حسابات التأمين

تقرير

مراقب الحسابات عن مراجعة المركز المالي لشركة قناة السويس للتأمين في ٢٠٢٢/٦/٣٠

إلى السادة/ مساهمي شركة قناة السويس للتأمين "شركة مساهمة مصرية" تقرير عن القوائم المالية

راجعنا القوائم المالية لشركة قناة السويس للتأمين (شركة مساهمة مصرية) والخاضعة لأحكام قانون شركات المساهمة رقم (١٥٩) لسنة ١٩٨١ ولائحته التنفيذية وتعديلاته وقانون الأشراف والرقابة على التأمين في مصر رقم (١٠) لسنة ١٩٨١ ولائحته التنفيذية وتعديلاته والمتمثلة في قائمة المركز المالي في ٢٠٢٢/٦/٣٠ وبأجمالي أصول تبلغ نحو ٢,٣٢١ مليار جنيه، وكذا قائمة الدخل عن الفترة من ٢٠٢١/٧/١ حتى ٢٠٢٢/٦/٣٠ بصافي ربح ٦,٦٢٤ مليون جنيه وكذلك قوائم الدخل الشامل والتدفقات النقدية والتغير في حقوق المساهمين والإيرادات والمصروفات لجميع فروع تأمينات الممتلكات والمسئوليات، وملخصاً للسياسات المحاسبية الهامة وغيرها من الإيضاحات المتممة الأخرى.

مسئولية الادارة عن القوائم المالية

هذه القوائم مسئولية ادارة الشركة فالإدارة مسئولة عن اعداد وعرض القوائم المالية عرضا عادلا وواضحا وفقا لمعايير المحاسبة المصرية وكذا دليل تطبيق معايير المحاسبة المصرية على قطاع التأمين الصادر بقرار الهيئة العامة للرقابة المالية رقم (٧٠) لسنة ٢٠١٦ بتاريخ ٢٠١٦/٦/٢١ وفي ضوء القوائين السارية، وتتضمن مسئولية الادارة تصميم وتنفيذ والحفاظ على رقابة داخلية ذات صلة بأعداد وعرض القوائم المالية عرضا عادلا وواضحا خالية من أي تحريفات هامة ومؤثرة سواء ناتجة عن الغش او الخطأ، كما تتضمن هذه المسئولية اختيار السياسات المحاسبية الملائمة وتطبيقها وعمل التقديرات المحاسبية الملائمة للظروف.

مسئولية مراقب الحسابات


وتنحصر مسئوليتنا في ابداء الراي على هذه القوائم المالية في ضوء مراجعتنا لها وقد تمت مراجعتنا وفقا لمعايير المراجعة المصرية وفي ضوء القوائين المصرية السارية . وتتطلب هذه المعايير تخطيط واداء المراجعة للحصول على ادلة مراجعة بشأن القيم والإفصاحات في القوائم المالية وتعتمد الاجراءات التي تم اختيارها على الحكم الشخصي للمراقب ويشمل ذلك تقييم مخاطر التحريف الهام والمؤثر في القوائم المالية سواء الناتج عن الغش او الخطأ ولدى تقييم هذه المخاطر يضع المراقب في اعتباره الرقابة الداخلية ذات الصلة بقيام المنشأة بإعداد القوائم المالية والعرض العادل والواضح لها وذلك لتصميم اجراءات مراجعة مناسبة للظروف ولكن ليس بغرض ابداء راي على كفاءة الرقابة الداخلية في المنشأة.

وتشمل عملية المراجعة ايضا تقييم مدى ملائمة السياسات المحاسبية الهامة التي اعدت بمعرفة ادارة الشركة وكذا سلامة العرض الذي قدمت به القوائم المالية.
وأنا نرى ان أدلة المراجعة التي قمنا بالحصول عليها كافية و مناسبة وتعد اساسا مناسباً لبدء رأينا على القوائم المالية المعدلة.


تقرير المتطلبات القانونية والتنظيمية الاخرى

١. تمسك الشركة حسابات مالية منتظمة تتضمن كل ما نص القانون ونظام الشركة على وجوب اثباته فيها وقد وجدت القوائم المالية متفقة مع ما هو وارد بتلك الحسابات، وقد تم الجرد بمعرفة ادارة الشركة طبقا للأصول المرعية.
٢. البيانات المالية الواردة بتقرير مجلس الادارة المعد وفقا لمتطلبات القانون رقم ١٥٩ لسنة ١٩٨١ ولائحته التنفيذية متفقة مع ما هو وارد بدفاتر الشركة وذلك في الحدود التي تثبت بها مثل تلك البيانات بالدفاتر.


تحريرا في: ١٥ سبتمبر ٢٠٢٢

مراقب حسابات

(محاسب / محمد أحمد أبو سريخ)

مدير عام


نائب مدير الإدارة

(محاسب / منير محمد كمال الشريف)

وكيل الوزارة

نائب أول مدير الإدارة

(محاسبه / عبير إبراهيم حسن)

يعتمد

وكيل الوزارة

قائم بأعمال مدير الإدارة

(محاسبه / أماني حلمي سيدهم)



قناة السويس للتأمين

المركز الرئيسي: 31 ش محمد كامل مرسي - المهندسين - الجيزة
الملحق الاداري: ١٦ ش محمد حافظ - الدقي - الجيزة
تليفون: ٣٧٦٠٦٨٦٨ فاكس: ٣٣٢٥٠٩٨١ - ٣٣٣٥٤٠٧٠ ص.ب: ٢٧١ دقي

فروعنا في جمهورية مصر العربية:

- القاهرة الكبرى
- نوبار
- مكتب مصدق
- رجال الأعمال
- شبرا
- الأهرام-مصر الجديدة
- المعادي
- تريومف-مصر الجديدة
- مكتب المقاولون العرب
- 6 أكتوبر
- العاشر من رمضان
- شبين الكوم
- طنطا
- الزقازيق
- المنصورة
- بنها
- دمهور
- الأسكندرية
- العامرية
- الفيوم
- المنيا
- سوهاج
- الأقصر
- أسوان
- الغردقة
- بنى سويف
- كفر الشيخ
- برج العرب
- الأزاريطة الأسكندرية
- السويس
- مكتب ميناء الأدبية
- الإسماعيلية
- الإسماعيلية 2
- مكتب هيئة الإستثمار بالإسماعيلية
- بورسعيد
- دمياط الجديدة
- أسيوط

SCI

Since 1979

